

# Så här loggar du in i 1177 direkt

1

När vårdpersonal bokat in dig för ett digitalt besök får du ett sms.

Hej

Du är bokat för ett digitalt möte med Region Dalarna den 14 november kl. 09:50. Besök webbplatsen 1177, välj region och sök på "1177 direkt" för att logga in.

Du måste avboka mötet senast 24 timmar före mötet, annars får du betala en avgift.

Mvh  
1177 direkt Dalarna

2

Därefter går du till webbadressen:  
**dalarna.direkt.1177.se**



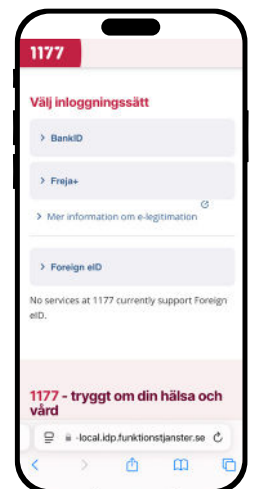
3

Klicka på logga in.



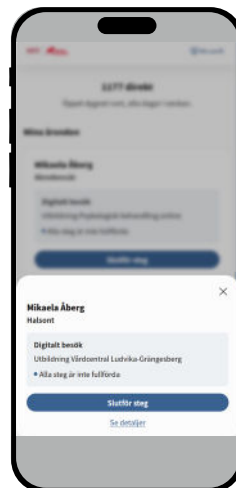
4

Du kan logga in med Bank-Id eller Freja+



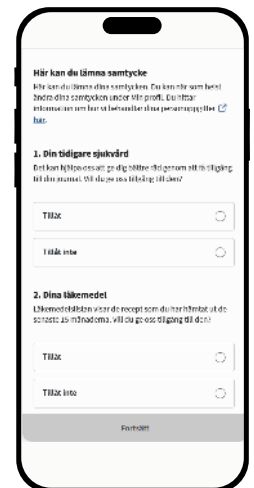
5

När du loggat in kommer du till din startsida. Klicka på slutför steg.



6

Första gången du har ett bokat videobesök behöver du lämna samtycke till att vårdpersonal får läsa i din journal samt se vilka läkemedel du hämtat ut de senaste 15 månaderna.



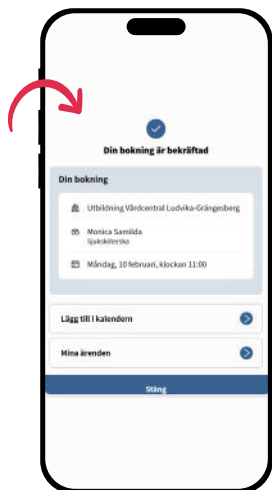
Vänd

1177



7

Din bokning är nu bekräftad.



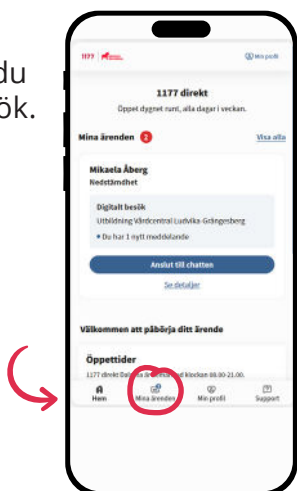
8

Logga in i god tid innan ditt besök ska börja genom att besöka webbadressen: **[dalarna.direkt.1177.se](https://dalarna.direkt.1177.se)** och logga in.



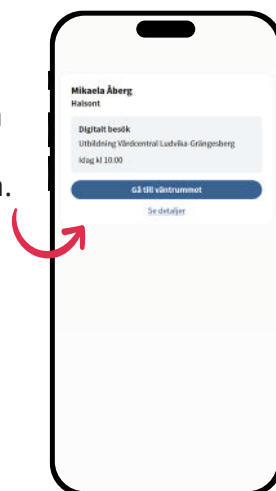
9

Klicka på "mina ärenden" så ser du dina bokade besök.



10

Strax innan ditt besök ska börja kommer rutan "gå till väntrummet" upp. Klicka på den.



11

Vänta på att vårdpersonal anländer.



Läs mer om 1177 direkt på **[1177.se/Dalarna/1177direkt](https://1177.se/Dalarna/1177direkt)**

1177

